

System LED / LED System

FIXO

Karta produktu

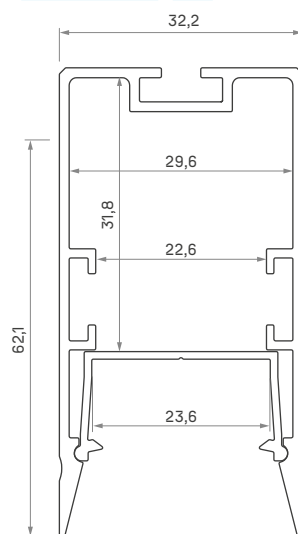
Data sheet

PL

System LED zwieszany, z zasilaczem ukrytym w obudowie. Dzięki swej unikalnej konstrukcji pozwala na serwisowanie oprawy, wymianę zasilacza bez ściągania oprawy z zawiesi. Profil z systemem otwierania na zawiasie ułatwiającym wszelkie prace serwisowe.

EN

Suspended LED system with a power supply concealed within the housing. Its unique design allows for fixture servicing and power supply replacement without removing the fixture from its suspension. The profile features a hinge-opening system, making all maintenance tasks easier.






Sposoby montażu /
Assembly methods



FIXO

Profil LED / Profile LED




Wymiary [mm] / Dimensions (mm): 1000, 2020, 3000

	BIAŁY (lakierowany) white (lacquered)	CZARNY (lakierowany) black (lacquered)	SREBRNY (anodowany) silver (anodized)
Kolory profili Profile colors			
1,0 m	10-1181-10	10-1185-10	10-1184-10
2,02 m	10-1181-20	10-1185-20	10-1184-20
3,0 m	10-1181-30	10-1185-30	10-1184-30
Szerokość taśmy LED [mm] LED strip width (mm)	do 23,6 up to 23.6		

Profil montażowy LED / LED mounting profile

Wymiary [mm] / Dimensions (mm): 1000, 2020, 3000

FIXO M1

	BIAŁY (lakierowany) white (lacquered)	CZARNY (lakierowany) black (lacquered)	SREBRNY (anodowany) silver (anodized)
Kolory profili Profile colors			
1,0 m	10-1191-10	10-1195-10	10-1194-10
2,02 m	10-1191-20	10-1195-20	10-1194-20
3,0 m	10-1191-30	10-1195-30	10-1194-30

Klosze (PMMA) / Covers







Wymiary [mm] / Dimensions (mm): 1000, 2020, 3000

TRANSPARENTNY transparent	MROŻONY frozen	MLECZNY milky	FROSTED MLECZNY milky frosted	CZARNY PMMA black PMMA
DOUBLE				
				
1 m/PMMA 11-2073-10	1 m/PMMA 11-2072-10	1 m/PMMA 11-2071-10	1 m/PMMA 11-2076-10	1 m/PMMA 11-2447-10

Zasłepki (aluminium i tworzywo sztuczne) / End caps (aluminum and plastic)

Z OTWOREM with a hole		
BIAŁY white	CZARNY black	SREBRNY* / SZARY** silver* / gray**
		
ALU lacq. 12-1481-11 ABS 12-1411-01	ALU lacq. 12-1482-11 ABS 12-1412-01	*ALU anod. 12-1485-11 *ABS lacq. 12-1415-01/ **ABS 12-1414-01

Dodatki / Accessories

UCHWYT SLT SLT mounting clip	ŁĄCZNIK PROSTY straight connector	ŁĄCZNIK KĄTOWY 90° angular connector 90°	ŁĄCZNIK POPRZECZNY KĄTOWY angular transverse connector	ŁĄCZNIK KĄTOWY 120° angular connector 120°	ZAWIESIA pendants
					
13-0000-02	14-3032-02	14-3030-01	14-3038-01	14-3036-01	*S 14-2011-02 *B 14-2076-00 *W 14-2075-00

* S SREBRNY silver; * B CZARNY black; * T TRANSPARENTNY transparent; * W BIAŁY white

LUMINES[®]
LIGHTING

www.lumines.pl

